




# Buku Manual Volleyball Scoreboard VS-02



Display Scoreboard

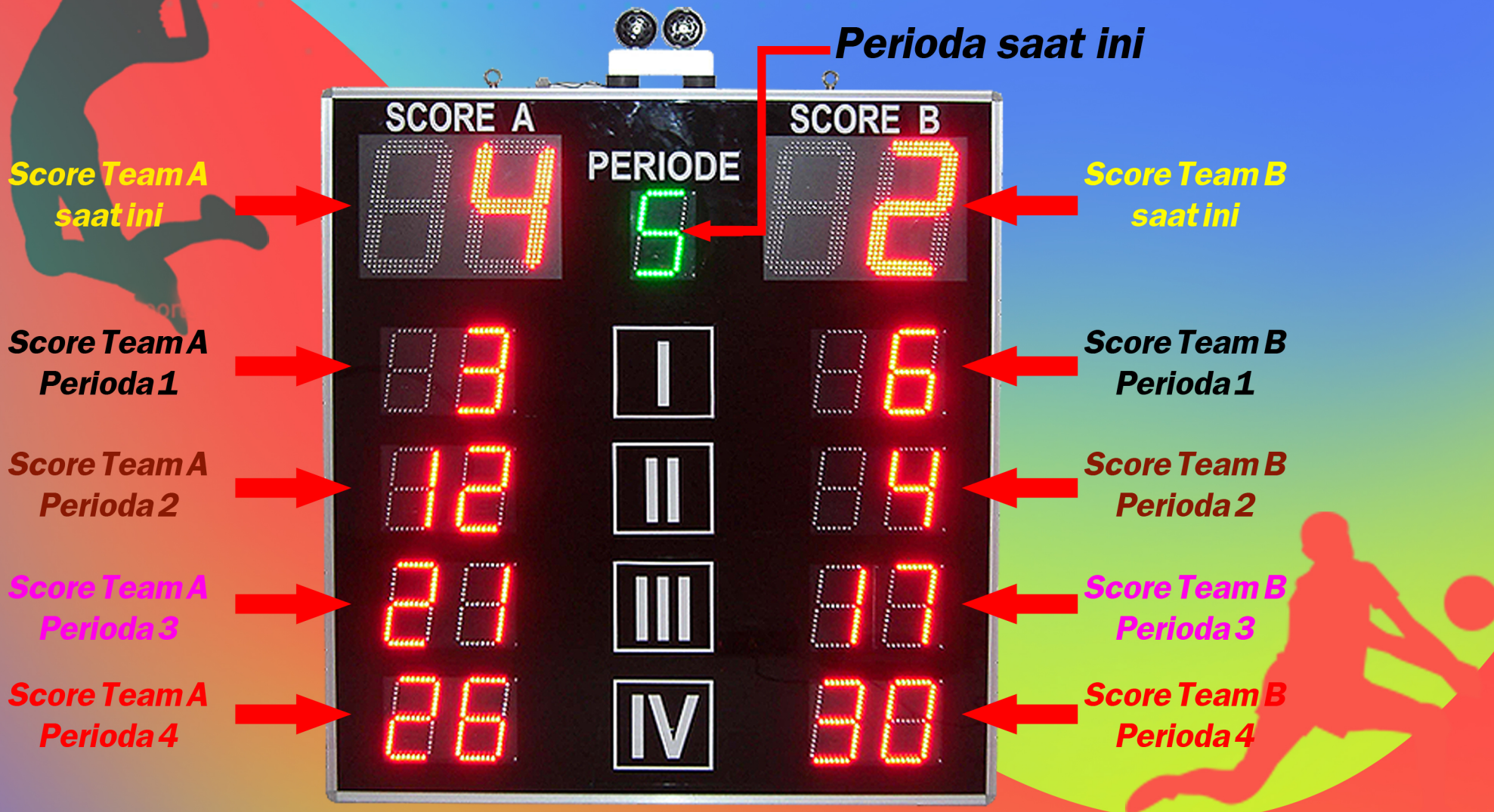


Keypad Scoring






# Keterangan Display Scoreboard VS-02







# Keypad Scoring



## Volleyball Scoreboard VS - 02

SCORE A		SCORE B	
SCORE +	<input type="text"/>	<input type="text"/>	SCORE +
SCORE -	<input type="text"/>	<input type="text"/>	SCORE -
<input type="text"/>	<input type="text"/>	<input type="text"/>	<input type="text"/>
RESET	<input type="text"/>	BELL	SAVE

Keypad Scoring





# Cara Pemakaian Scoreboard Voli VS-02

**Saat display dihubungkan dengan sumber listrik, display scoring akan menampilkan angka yang terakhir disimpan oleh memory.**

## 1. Tombol RESET (Awal Pertandingan).

Untuk memulai awal pertandingan tekan tombol RESET



Display akan menampilkan angka Default (tampilan awal pertandingan) yaitu :

- Score Team A = 0, Periode = 1 dan Score Team B = 0.
- Nilai periode 1 untuk masing-masing team = 0 (blank).
- Nilai periode 2 untuk masing-masing team = 0 (blank).
- Nilai periode 3 untuk masing-masing team = 0 (blank).
- Nilai periode 4 untuk masing-masing team = 0 (blank).

## 2. Tombol SCORE (Memberi Nilai).



: Menambah nilai / skor pertandingan.

- Tombol sisi kiri untuk menambah skor Team A.
- Tombol sisi kanan untuk menambah skor Team B.



: Mengurangi nilai / skor pertandingan.

- Tombol sisi kiri untuk mengurangi skor Team A.
- Tombol sisi kanan untuk mengurangi skor Team B.







# Cara Pemakaian Scoreboard Voli VS-02

## 3. Tombol SAVE (Penggantian Periode).

Saat pertandingan periode 1 selesai, sebelum memasuki periode ke 2, tekan tombol ,

maka hasil skor periode pertama akan disimpan diposisi yang ditunjuk display dibaris ke-2:

Score Team A periode ke 1 →



← Score Team B periode ke 1

Dan baris pertama display, siap untuk menghitung score di periode selanjutnya yaitu periode 2. Demikian juga untuk babak ke 2, ke 3 dan ke 4.

Setelah babak ke 4 di save, nilai scoring pindah ke lokasi baris terakhir:

Score Team A periode ke 4 →



← Score Team B periode ke 4

maka scoring babak ke 5 hanya tampil di display scoring utama, baris pertama atau paling atas.

## 4. Tombol BELL (Tanda Awal dan Akhir Pertandingan).

Tekan tombol  saat mengawali dan mengakhiri pertandingan.

Bel akan berbunyi dan secara otomatis akan berhenti dalam waktu 3 detik.